

吸収・防水シート

滅菌グッドシート ピンクS ギャザー付



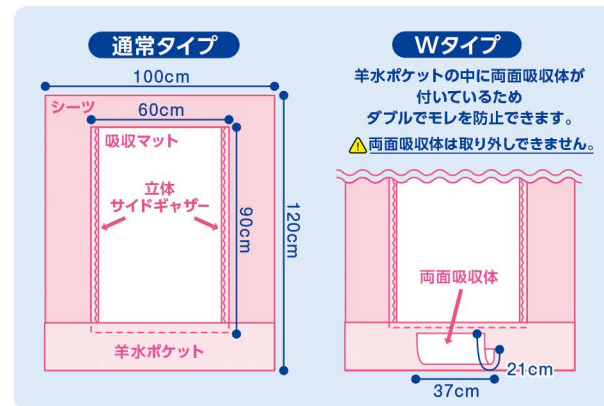
ギャザー付き吸収マットが取り外し可能な
吸収・防水タイプの滅菌済分娩用シートです。



産科・婦人科製品	産科・婦人科製品
産科・婦人科用マット・シート	産科・婦人科用マット・シート
E.O.G.	E.O.G.

商品情報

■サイズ



■マット・両面吸収体の重量と吸収量

	マット	ポケット内 両面吸収体
重量	約 150g	約 25g
吸収量	約1,700cc	約300cc

※吸収量は生理食塩水にて測定。

関連情報



滅菌オールマット ギャザー付S

- サイドにギャザーの付いた、ディスプレイタイプの滅菌済吸水・防水マットです。
- マットの立体サイドギャザーで、横モレを効果的に防ぎます。
- 高吸収ポリマーが血液や羊水等をたっぷり吸収し、逆戻りを防ぐため、さらっとした表面状態を保ちます。
- クッション性や吸収力が必要な時に最適です。
- 抗菌ポリマー配合で、細菌の増殖による気になるニオイを抑えます。

滅菌グッドシート ピンクS

- 取り外し可能な吸収マットが付いた、吸収・防水タイプの滅菌済分娩用シートです。
- 羊水・血液を素早く吸収するマットと、分娩台に沿うやわらかいシートで分娩台の汚染を防ぎます。
- Sタイプは端に折り返しポケットが付いているため、羊水受けとしての使用や、両手を入れてシートを差し込むのに便利です。
- Sフラットタイプは折り返しポケットがついていないため、畳や床でのフリースタイル分娩に最適です。

商品規格

■滅菌グッドシート ピンクS ギャザー付

品番	商品名・規格	サイズ(幅×高さ×奥行(mm))	重量	梱入数	JANコード/ITFコード
84324	滅菌グッドシート ピンクS ギャザー付 100×120 1枚入 100cm×120cm(シート部分)(100g) 60cm×90cm(マット部分)(150g)	販売単位 320×440×38	275.0g	30袋	4971032843247
		外装 560×470×455	8.5kg		
84325	滅菌グッドシート ピンクS ギャザー付W 100×120 1枚入 100cm×120cm(シート部分)(100g) 60cm×90cm(マット部分)(150g) 37cm×21cm(ポケット内 吸収体部分)(25g)	販売単位 320×440×38	305.0g	30袋	4971032843254
		外装 580×490×470	9.1kg		

◇商品はすべてオープン価格です。

Osaki
オオサキメディカル株式会社

本社 / 名古屋市西区玉池町203番地 〒452-0812 Tel(052)501-2221
ホームページ / <http://www.osakimedical.co.jp/> E-mail / support@osakimedical.co.jp

※規格には誤差が生じる場合があります。

取扱店

画期的!! サイドギャザー付きのマットで横モレを解決!!

分娩時の羊水・血液の吸収マットで困っていること

分娩台上での
フリースタイル分娩を
取り入れるようになって
横モレが増えた。



羊水量が多い時に
後羊水が横モレする。



ギャザー付きの吸収マットで羊水や血液の
左右への流れをせき止め、横モレを防ぎます。

商品特長

横モレを防ぐ立体サイドギャザー付き吸収マット

- 吸収マットの立体サイドギャザーが羊水・血液をせき止め、横モレを効果的に防ぎます。

素早い吸収力の吸収マット※とやわらかシート

- 羊水・血液を素早く吸収するマットと、分娩台に沿うやわらかいシートで分娩台の汚染を防止します。
※吸収マットは、“オールマット ギャザー付S”を使用しています。詳細は裏面「関連商品」の
“滅菌オールマット ギャザー付S”を参照してください。

セッティングと清潔野の確保が簡単

- 吸収マットとシートを組み合わせているため、マットとシートのセッティングが1度に行えます。
また、使用後の汚染された吸収マットは取り外せるため、瞬時に清潔野の確保ができます。

羊水ポケット付き

- 端に羊水ポケットが付いているため、羊水受けとして使用できます。
●羊水ポケットは、サイドから液体がもれにくい接着方法になっています。

ポケットの中の吸収体で「ダブル」でモレ防止! (Wタイプのみ)

Wタイプは羊水ポケットの中に両面吸収体が付いているため、さらにモレをブロックします。

⚠両面吸収体は取り外しできません。

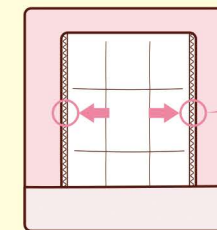
分娩室の雰囲気合うピンク

- シートは、分娩室の雰囲気を明るくやわらかくするピンク色です。



使用のポイント

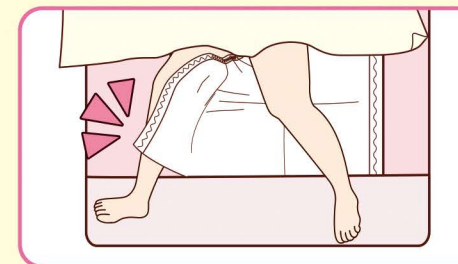
1. 使用前に



立てる

吸収マット中央部分の立体
サイドギャザーを立ててから
使うことで、より効果的に
血液や羊水の横モレを防ぐ
ことができます。

2. 側臥位分娩の際に



下にくる太ももの上に吸収マットを置く
ことで、より効果的に血液や羊水の伝い
モレを防ぐことができます。

